

# **Associação das Cozinhas Económicas Rainha Santa Isabel**

**Anexo**

**Ano:2025**

Heu  
M  
M  
M  
J

## Índice

	Pág
Identificação da entidade	2
Referencial contabilístico de preparação das Dem. Financeiras	2
Principais políticas contabilísticas	2
Ativos fixos tangíveis	5
Inventários	6
Réditos	6
Subsídios, doações e legados à exploração	6
Benefícios dos empregados	7
Outras informações:	
Investimentos financeiros	7
Créditos a receber	7
Fundadores/Beneméritos/patrocinadores/associados	8
Outros ativos correntes	8
Diferimentos	8
Caixa e depósitos bancários	9
Fundos patrimoniais	9
Fornecedores c/c	9
Estado e outros entes públicos	9
Outros passivos correntes	10
Fornecimentos e serviços externos	10
Outros rendimentos	11
Outros gastos	11
Resultados financeiros	11
Acontecimentos após balanço	11
Outras Informações	12

Muni  
M  
M  
M  
M

### **Anexo às Demonstrações Financeiras Individuais do exercício findo em 31 de dezembro de 2025**

O anexo, visa complementar a informação financeira apresentada noutras demonstrações financeiras, divulgando as bases de preparação e políticas contabilísticas adotadas e outras divulgações exigidas pelas Normas de contabilidade e relato financeiro.

O presente documento não constitui um formulário relativo às notas do Anexo, mas tão só uma compilação das divulgações exigidas nos diversos capítulos que integram as NCRF-ESNL.

#### **1. Identificação da entidade:**

**1.1– Designação de entidade:** Associação das Cozinhas Económicas Rainha Santa Isabel, com o NIPC-501197362

**1.2– Sede:** Terreiro do Mendonça, 7 em Coimbra

**1.3 – Natureza da atividade:** Pessoa Coletiva Religiosa (IPSS) (I.P.S.S.inscrita com o nº 36/85 do livro das Assoc.S.Social),, exerce como atividade o apoio social a pessoas idosas sem alojamento (Refeitório social, Centro de Dia e Apoio Domiciliário).

#### **2. Referencial contabilístico de preparação das demonstrações financeiras**

**2.1 -** As Demonstrações Financeiras foram elaboradas no pressuposto da continuidade das operações a partir dos livros e registos contabilísticos da Entidade e de acordo com a Norma Contabilística e de Relato Financeiro para as Entidades do Sector Não Lucrativo (NCRF-ESNL) aprovado pelo Decreto-Lei n.º 36-A/2011 de 9 de março, e respetiva legislação complementar.

#### **3 – Políticas contabilísticas, alterações nas estimativas contabilísticas e erros**

##### **3.1 – Principais políticas contabilísticas:**

**a) Bases de mensuração usadas na preparação das demonstrações financeiras:**

cheir  
Per  
ML  
M.M  
D

**Ativos fixos tangíveis**

Os “ativos fixos tangíveis” encontram-se registados ao seu custo de aquisição ou ao custo de aquisição de acordo com os princípios contabilísticos geralmente aceites em Portugal até àquela data, deduzido das amortizações acumuladas e de perdas por imparidade.

**Subsídios Para Investimento (S.Social e Câmara Municipal de Coimbra)**

Os subsídios são reconhecidos como rédito na mesma proporção das depreciações.

**Inventários**

De acordo com as regras estabelecidas na NCFR 18, os inventários estão valorizados entre o custo e o valor realizável líquido. Os custos dos inventários incluem todos os custos de compra, custos de conversão e outros custos incorridos para colocar os inventários prontos a serem utilizados no processo produtivo ou vendidos.

**Rendimentos e gastos**

Os rendimentos e gastos são registados no período a que se referem independentemente do seu pagamento ou recebimento, de acordo com o princípio de contabilidade em regime de acréscimo.

As diferenças entre os montantes recebidos e pagos e as correspondentes receitas e despesas são registadas na rubrica “Devedores e credores por acréscimos” e “Diferimentos”.

**Instrumentos financeiros****a) Créditos a receber e outros ativos correntes**

Os “Créditos a receber” e os “Outos ativos correntes” encontram-se registadas pelo seu custo estando deduzidas no Balanço das perdas por imparidade, quando estas se encontrem reconhecidas, para assim retratar o valor realizável líquido.

plene  
hr  
llk  
Mm  
D?

**b) Caixa e Depósitos Bancários**

Na Rubrica “Caixa e depósitos bancários” é composta para além do caixa, de depósitos bancários de curto prazo que possam ser imediatamente mobilizáveis sem risco significativo de flutuações de valor.

**c) Fornecedores e Outros Passivos Correntes**

As dívidas registadas em “Fornecedores e Outros Passivos Correntes” são contabilizadas pelo seu valor nominal.

**Fundos Patrimoniais**

Os “Fundos patrimoniais” são compostos por:

- Reservas e fundos acumulados;
- Outras variações patrimoniais (Subsídios de bens do imobilizado, doações).

*Heur*  
*Ma*  
*Uck*  
*Mu*  
*A*

**4 - Ativos fixos tangíveis:**

**Ativos Fixos Tangíveis**

As amortizações dos ativos tangíveis são calculadas segundo o método das quotas constantes, a quantia escriturada bruta, as depreciações acumuladas, a reconciliação da quantia escriturada no início e no fim de 2024 e de 2025, mostrando as adições, os abates e alienações, as depreciações e outras alterações, foram desenvolvidas de acordo com os seguintes quadros:

	Saldo em 01-Jan-2024	Aquisições / Dotações	Abates	Transferências	Revalorizações	Saldo em 31-Dez-2024
<b>Activos Fixos Tangíveis</b>						
<b>Quantia Bruta</b>						
Edifícios e outras construções	377 502,13	-	-		-	377 502,13
Equipamento básico	111 260,61		-		-	111 260,61
Equipamento de transporte	47 647,01	40 897,50	-		-	88 544,51
Equipamento administrativo	49 506,77		-		-	49 506,77
Outros Ativos fixos tangíveis	26 342,96	971,60	-		-	27 314,56
<b>Total</b>	<b>612 259,48</b>	<b>41 869,10</b>	<b>-</b>		<b>-</b>	<b>654 128,58</b>
<b>Depreciações acumuladas</b>						
Edifícios e outras construções	194 708,75	10 456,12	-	-	-	205 164,87
Equipamento básico	87 120,54	5 461,90	-	-	-	92 582,44
Equipamento de transporte	47 647,01	7 668,29				55 315,30
Equipamento administrativo	49 506,77					49 506,77
Outros Ativos fixos tangíveis	21 350,79	2 902,66				24 253,45
<b>Total</b>	<b>400 333,86</b>	<b>26 488,97</b>	<b>-</b>	<b>-</b>	<b>-</b>	<b>426 822,83</b>
<b>Quantia Líquida Escriturada</b>						<b>227 305,75</b>

<b>31 de Dezembro de 2025</b>						
	Saldo em 01-Jan-2025	Aquisições / Dotações	Abates	Transferências	Revalorizações	Saldo em 31-Dez-2025
<b>Activos Fixos Tangíveis</b>						
<b>Quantia Bruta</b>						
Edifícios e outras construções	377 502,13	-	-		-	377 502,13
Equipamento básico	111 260,61		-		-	111 260,61
Equipamento de transporte	88 544,51	-	-		-	88 544,51
Equipamento administrativo	49 506,77		-		-	49 506,77
Outros Ativos fixos tangíveis	27 314,56	3 079,92	-		-	30 394,48
<b>Total</b>	<b>654 128,58</b>	<b>3 079,92</b>	<b>-</b>		<b>-</b>	<b>657 208,50</b>
<b>Depreciações acumuladas</b>						
Edifícios e outras construções	205 164,87	10 456,12	-	-	-	215 620,99
Equipamento básico	92 582,44	4 599,97	-	-	-	97 182,41
Equipamento de transporte	55 315,30	5 112,19				60 427,49
Equipamento administrativo	49 506,77					49 506,77
Outros Ativos fixos tangíveis	24 253,45	1 008,36				25 261,81
<b>Total</b>	<b>426 822,83</b>	<b>21 176,64</b>	<b>-</b>	<b>-</b>	<b>-</b>	<b>447 999,47</b>
<b>Quantia Líquida Escriturada</b>						<b>209 209,03</b>

No que se refere à depreciação da viatura, a taxa aplicada foi a mínima

*Handwritten notes:*  
 ver  
 no  
 nel  
 Man  
 97

## 5- Inventários

5.1 As políticas contabilísticas adotadas na mensuração dos inventários são as descritas no ponto 3.1 alínea c) do presente relatório.

5.1.1 - Em 31 de Dezembro de 2024 e de 2025 a rubrica "Inventários" apresentava os seguintes valores:

Descrição	Inventário em 01/01/2024	Compras	Reclassificações e regularizações	Inventário em 31/12/2024	Compras	Reclassificações e regularizações	Inventário em 31/12/2025
Mercadorias	2 246,11	-		1 789,67	-	-	2 352,57
Matérias-primas, subsidiárias e de consumo	5 282,24	107 023,15	64 771,03	5 461,26	9 113,19	267 360,02	8 634,43
Regul.Subs.Alimentação em espécie			(20 899,00)			(24 752,00)	
<b>Total</b>	<b>7 528,35</b>	<b>107 023,15</b>	<b>43 872,03</b>	<b>7 250,93</b>	<b>9 113,19</b>	<b>242 608,02</b>	<b>10 987,00</b>
Custo das mercadorias vendidas e das matérias consumidas				51 172,60			329 985,14
Variações nos inventários da produção				-			-

## 6 – Réditos

Esta rubrica passou de acordo com a FAQ 39 da Comissão de Normalização Contabilística (CNC), os acordos típicos com o Instituto da Segurança Social, passaram a ser contabilizados na conta 72 em 2025.

Assim, para os períodos de 2025 e 2024 foram reconhecidos os seguintes Réditos:

Descrição	2025	2024
Prestação de Serviços-Mensalidades	74 545,02	67 875,07
Prestação Serviços-Refeitório Social	18 070,38	14 036,35
<b>Acordos de Cooperação Iss - Típicos:</b>		-
Centro de Dia	46 363,60	
Apoio Domiciliário	86 997,52	
<b>Quotas</b>	4 778,50	5 860,00
<b>Total</b>	<b>230 755,02</b>	<b>87 771,42</b>

## 7 – Subsídios, doações e legados à exploração

Na rubrica de Subsídios, doações e legados à exploração, em 2025, deixou de ser incluído o montante relativo aos acordos típicos com o Instituto da Segurança Social, de acordo com a FAQ 39 da Comissão de Normalização Contabilística (CNC), estes passaram a ser registados na conta 72.

A 31 de Dezembro de 2025 e 2024, a entidade tinha os seguintes saldos nesta rubrica.

*Handwritten notes:*  
 Huit  
 Per  
 MCh  
 MCh  
 07

Descrição	2025	2024
<b>Subsídios, do estado e outros entes públicos</b>	<b>305 902,72</b>	<b>424 899,05</b>
C.R.S.S.-Acordos Atípicos	291 320,94	398 581,03
IEFP	14 581,78	26 318,02
<b>Outros:</b>	<b>-</b>	<b>17 084,84</b>
Câmara Municipal de Coimbra-FMES	-	13 084,84
Adatar Social+	-	4 000,00
<b>SubTotal</b>	<b>305 902,72</b>	<b>441 983,89</b>
Descrição	2025	2024
<b>Doações</b>		
Donativos em valor	58 500,34	92 258,46
Consignação IRS	7 346,79	8 563,73
<b>Donativos em géneros</b>	<b>267 360,02</b>	<b>76 610,19</b>
<b>SubTotal</b>	<b>333 207,15</b>	<b>177 432,38</b>
<b>Total</b>	<b>639 109,87</b>	<b>619 416,27</b>

## 8 - Benefícios dos Empregados

Os Órgãos diretivos/Sociais da Entidade não auferem qualquer remuneração, de acordo com os estatutos e legislação aplicável às IPSS.

O número médio de pessoas ao serviço em 2025 foi de "27", os gastos incorridos com os funcionários foram os seguintes:

Descrição	2025	2024
Remunerações ao Pessoal	386 735,98	370 778,51
Indemnizações	395,99	230,97
Encargos sobre as Remunerações	74 325,41	71 330,37
Seguros de Acidentes no Trabalho e Doenças Profissionais	5 191,37	4 786,39
Outros Gastos com o Pessoal	4 358,69	2 399,63
<b>Total</b>	<b>471 007,44</b>	<b>449 525,87</b>

## 9 – Outras informações:

### 9.1 – Investimentos financeiros

O saldo constante nos outros investimentos financeiros em 31 de dezembro de 2025 e 2024 referem-se aos fundos, o seu saldo encontra-se dividido da seguinte forma:

Descrição	2025	2024
<b>Outros Investimentos Financeiros</b>	<b>1 617,76</b>	<b>4 434,54</b>
<b>FUNDOS:</b>		
FRSS- Fundos de Reestruturação do sector solidário	667,80	667,80
FCT-Fundos de compensação de trabalho	949,96	3 766,74
<b>Total</b>	<b>1 617,76</b>	<b>4 434,54</b>

*Handwritten notes:*  
 Heli  
 M  
 402  
 Ann  
 9

### 9.2 – Créditos a receber

Para os períodos de 2025 e 2024 a rubrica “Créditos a Receber” encontra-se da seguinte forma:

Descrição	2025	2024
<b>Cientes e Utentes c/c</b>		
Utentes	2 638,17	962,97
Outras op.com Pessoal	1 196,44	1 357,03
Fornecedores- N/ credito/adiantamentos	1 262,54	110,99
<b>Devedores por acréscimo de rendimentos:</b>		
Protocolo Meo	6 785,00	9 672,00
Câmara Municipal Coimbra		6 765,00
<b>Outros devedores</b>		
IEFP	5 061,66	15 600,09
PRR	7 500,00	7 500,00
Devedores conta caução		164,60
Outros devedores	2 777,60	8,00
<b>Total</b>	<b>27 221,41</b>	<b>42 140,68</b>

### 9.3 – Fundadores/beneméritos/patrocinadores/doadores/associados

Para os períodos de 2025 e 2024 o saldo encontra da seguinte forma:

Descrição	2025	2024
<b>Ativo</b>		
Quotas	1 489,00	2 334,00
<b>Total</b>	<b>1 489,00</b>	<b>2 334,00</b>

### 9.4 – Outros ativos correntes

Em 31 de Dezembro de 2025 e 2024, a rubrica “Diferimentos” englobava os seguintes saldos:

Descrição	2025	2024
Outros ativos financeiros	8 041,78	8 041,78
<b>Total</b>	<b>8 041,78</b>	<b>8 041,78</b>

### 9.5 – Diferimentos

Em 31 de Dezembro de 2025 e 2024, a rubrica “Diferimentos” englobava os seguintes saldos:

Descrição	2025	2024
<b>Gastos a reconhecer</b>		
rendas	276,00	276,00
Seg.Acid.trabalho	1 234,93	1 096,53
Outros seguros	276,75	322,64
Seguros viaturas	725,32	705,32
Outros gastos	306,37	277,32
<b>Total</b>	<b>2 819,37</b>	<b>2 677,81</b>
<b>Rendimentos a reconhecer</b>		
Prestações de Serviços-quotas	32,00	30,00
IEFP	4 862,06	8 609,49
<b>Total</b>	<b>4 894,06</b>	<b>8 639,49</b>

Met  
 no  
 rel  
 mu  
 P?

### 9.6 – Caixa e Depósitos Bancários

A Rubrica de “Caixa e depósitos Bancários”, a 31 de dezembro de 2025 e 2024, encontrava-se com os seguintes saldos:

Descrição	2025	2024
Caixa	1 502,62	2 052,46
Depósitos à ordem	94 034,20	90 074,90
Depósitos a prazo	13 351,13	13 351,13
<b>Total</b>	<b>108 887,95</b>	<b>105 478,49</b>

### 9.7 – Fundos Patrimoniais

Descrição dos movimentos ocorridos nos “Fundos Patrimoniais”. O valor constante em “outras variações nos fundos patrimoniais” refere-se ao valor de Subsídios ao Investimentos.

Descrição	Saldo em 01-Jan-2025	Aumentos	Diminuições	Saldo em 31-Dez-2025
Fundos	18 741,30	-	-	18 741,30
Resultados transitados	109 736,64		(10 171,57)	99 565,07
<b>Outras variações nos fundos patrimoniais</b>	<b>177 692,42</b>	-	<b>(4 094,57)</b>	<b>167 347,85</b>
Subsídios p/obras-IGFSS	112 816,54		(3 400,00)	109 416,54
Subsídios p/obra Camara M.Coimbra	15 245,97	-	(694,57)	14 551,40
Subs. PRR-RE-C03-101-000940	20 312,50		(6 250,00)	14 062,50
Doações	29 317,41	-		29 317,41
<b>Total</b>	<b>306 170,36</b>	-	<b>(4 094,57)</b>	<b>285 654,22</b>

### 9.8 – Fornecedores C/C

O valor constante da rubrica de “Fornecedores” em 31 de dezembro de 2025 e 2024, refere-se a faturas de novembro e dezembro a liquidar no início do ano N.

Descrição	2025	2024
Fornecedores c/c	21 009,66	17 698,51
<b>Total</b>	<b>21 009,66</b>	<b>17 698,51</b>

### 9.9 – Estado e Outros Entes Públicos

A rubrica de “Estado e Outros Entes Públicos” encontra-se dividida da seguinte forma:

Descrição	2025	2024
<b>Ativo</b>		
Imposto sobre o Valor Acrescentado (IVA)	-	-
<b>Total</b>	<b>-</b>	<b>-</b>
<b>Passivo</b>		
Imposto s/ o Rendimentos das Pessoas Singulares (IRS)	1 486,50	1 109,50
Segurança Social	9 563,63	8 022,23
Outros Impostos e Taxas - FCT e FGCT	521,21	521,21
<b>Total</b>	<b>11 571,34</b>	<b>9 652,94</b>

*put  
per  
ML  
JL  
D*

### 9.10 – Outros passivos correntes

A rubrica, “Outros passivos correntes”, desdobra-se da seguinte forma:

Descrição	2025		2024	
	Não Corrente	Corrente	Não Corrente	Corrente
<b>Pessoal</b>	-	<b>69 650,68</b>	-	<b>66 384,73</b>
Remunerações a pagar	-	69 422,54	-	66 224,03
Outras operações com pessoal	-	228,14	-	160,70
Adiantamento utentes	-	249,47	-	2,52
<b>Fornecedores de Investimentos</b>	-	<b>3 079,92</b>	-	-
<b>Credores cp/acréscimos de gastos</b>	-	<b>406,42</b>	-	<b>1 227,00</b>
<b>Outros credores</b>	-	<b>60,00</b>	-	<b>60,00</b>
<b>Total</b>	-	<b>73 446,49</b>	-	<b>67 674,25</b>

### 9.11 Fornecimentos e serviços externos

A repartição dos “Fornecimentos e serviços externos”, nos períodos findos em 31 de dezembro de 2025 e 2024 foi o seguinte:

Descrição	2025	2024
<b>SERVIÇOS ESPECIALIZADOS</b>	<b>35 602,54</b>	<b>34 809,86</b>
Trabalhos especializados	11 685,12	11 111,78
Pulicidade e propaganda	369,00	465,20
Vigilância e Segurança	7 753,44	7 365,24
Honorários	2 519,25	1 343,40
Conservação e reparação	13 155,73	14 263,48
Serviços bancários	120,00	260,76
<b>MATERIAIS</b>	<b>3 359,31</b>	<b>3 112,57</b>
Ferramentas e utensílios	544,81	1 090,28
Material escritório	1 404,30	1 337,14
Artigos oferta	-	145,89
Material didático	520,43	273,69
Outros(flores, Mat.Embalagem, fs socorros)	889,77	265,57
<b>Energia e fluidos</b>	<b>25 112,85</b>	<b>27 592,19</b>
Eletricidade	9 920,07	12 467,72
Gásleo	6 828,51	6 795,27
Gas	4 935,55	5 026,18
Água	3 428,72	3 303,02
<b>Deslocações, estadas e transportes</b>	<b>391,47</b>	<b>363,35</b>
Deslocações pessoal/utentes	391,47	363,35
Transportes mercadorias PCAAC	-	-
<b>Serviços diversos</b>	<b>28 742,34</b>	<b>32 301,77</b>
Rendas	6 000,00	6 688,80
Comunicação	5 414,86	7 284,86
Seguros	2 489,36	2 080,55
Notariado	243,12	183,54
Limp.Hig.Conforto	8 349,68	10 204,19
Outros(Ativ.Solid.Man.extint.Insp.gáz, serv.fotoc.)	6 245,32	5 859,83
<b>Total</b>	<b>93 208,51</b>	<b>98 179,74</b>

*Manter  
per  
de  
na  
D*

### 9.12 Outros rendimentos e ganhos

A rubrica de “Outros rendimentos e ganhos” está dividida da seguinte forma:

Descrição	2025	2024
Rendimentos Suplementares-Atividades Solidárias	1 333,00	8 885,00
Descontos de pronto pagamento obtidos	28,80	254,63
Correções relativas a exerc.anteriores	302,23	0,95
Subs.Investimento	10 344,57	8 782,06
Restituição impostos (IVA)	7 603,95	1 642,72
<b>Total</b>	<b>19 612,55</b>	<b>19 565,36</b>

### 9.13 - Outros gastos

A rubrica, “outros gastos” encontra-se dividida em 31 de dezembro de 2025 e 2024, conforme quadro em epigrafe:

Descrição	2025	2024
Impostos	11,00	112,45
Descontos de pronto pagamento concedidos	110,86	0,03
Multas fiscais	-	180,00
Multas não fiscais	30,32	
Correções exercicios anteriores	-	1 115,61
Quotizações UIPSS	250,00	500,00
Apoio a Utentes-FMES (protocolo com CMC)	-	13 084,84
Outros Gastos	-	0,57
<b>Total</b>	<b>402,18</b>	<b>14 993,50</b>

### 9.14 – Resultados financeiros

Descrição	2025	2024
<b>Juros e gastos similares suportados</b>		
Outros gastos e perdas de financiamento	-	
<b>Total</b>	-	-
<b>Juros e rendimentos similares obtidos</b>		
Juros obtidos	-	3 436,06
<b>Total</b>	-	<b>3 436,06</b>
<b>Resultados financeiros</b>	-	<b>3 436,06</b>


### 9.15 - Acontecimentos após data de Balanço

Não são conhecidos à data quaisquer eventos subsequentes, com impacto significativo nas Demonstrações Financeiras de 31 de dezembro de 2025.

**OUTRAS INFORMAÇÕES**


Informa-se que a Instituição à data de encerramento das contas do período de 2025 tem a sua situação regularizada perante a Segurança Social, tal como relativamente à Administração Tributária, não existindo, por isso, quaisquer dívidas em mora ao Estado e outros Entes Públicos.

O Contabilista Certificado



23/03/2026


A Presidente:

  
A Presidente: Maria Luísa Brandão Osório d Castro Barata de Tovar

A Vice-Presidente:

  
A Vice-Presidente: Maria Luíza de Mello Corrêa dos Santos Reis Sampaio e Nora


A Secretária:

  
A Secretária: Madalena Sancho da Silva Gonçalves

O Tesoureiro:

  
Tesoureiro: Manuel Barreiros Moreira Pires

Vogal:

  
Vogal: Maria Cristina Planas Raposo