



Relatório e Contas do exercício de 2024

*all
lué
@
Aug*

ÍNDICE	
INTRODUÇÃO	2
APRESENTAÇÃO DA INSTITUIÇÃO	2
EVOLUÇÃO DA GESTÃO	3
POLÍTICAS DE INVESTIMENTO	3
APRECIÇÃO GLOBAL DA ATIVIDADE	4
OUTRA INFORMAÇÃO	8
ANÁLISE ECONÓMICA E FINANCEIRA	8
OUTROS COMENTÁRIOS AO BALANÇO	9
RECURSOS HUMANOS	10
EVOLUÇÃO PREVISÍVEL DA INSTITUIÇÃO	11
PROPOSTA DE APLICAÇÃO DOS RESULTADOS	11
AGRADECIMENTOS	11
DEMONSTRAÇÕES FINANCEIRAS	12
ANEXO ÀS CONTAS	

RELATÓRIO E CONTAS

INTRODUÇÃO

No cumprimento do que estabelece o artigo 30 alínea b) dos Estatutos da ACERSI, vimos submeter à vossa apreciação, o Relatório de contas, o Balanço, a Demonstração de Resultados do exercício de 2024 e o correspondente Anexo ao Balanço e às Demonstrações Individuais referente à atividade da instituição "Associação das Cozinhas Económicas Rainha Santa Isabel"

APRESENTAÇÃO DA INSTITUIÇÃO

A Associação das Cozinhas Económicas Rainha Santa Isabel, é uma Instituição Particular de Solidariedade Social, (I.P.S.S.inscrita com o nº 36/85 no livro das Assoc. S.Social). Esta associação tem a sua sede no Terreiro do Mendonça, 7 em pleno "coração" da baixa de Coimbra, num edifício antigo, bem conhecida na cidade por "Cozinha Económica", que inclui (Refeitório Social, Centro de Dia e Apoio Domiciliário), sendo um porto de abrigo para todos aqueles que têm carências económicas ou que pelos mais diversos motivos, estão a atravessar momentos de maior dificuldade.



A associação desenvolve a sua atividade desde 1933. Ao longo destas largas décadas a instituição tem vindo a alargar o leque de respostas sociais, tendo sempre em vista a satisfação das necessidades dos seus utentes. O seu trabalho assenta em respostas articuladas com outros organismos e instituições devido à dimensão e complexidade da pobreza dos dias de hoje.

O Número de utentes do protocolo por resposta social:

- Refeitório social – 400
- Centro de Dia – 35
- SAD (Serviços de apoio domiciliário) – 20

av
ave
ip
wst

EVOLUÇÃO DA GESTÃO

Durante o ano de 2024 a Direção continuou a desenvolver a sua atividade de forma a aumentar a visibilidade e a sustentabilidade da Instituição.

Com o aumento do preço dos bens essenciais e dos salários, a ACERCI luta diariamente pela angariação de donativos, de novos sócios e pela realização de eventos para equilíbrio das suas contas,

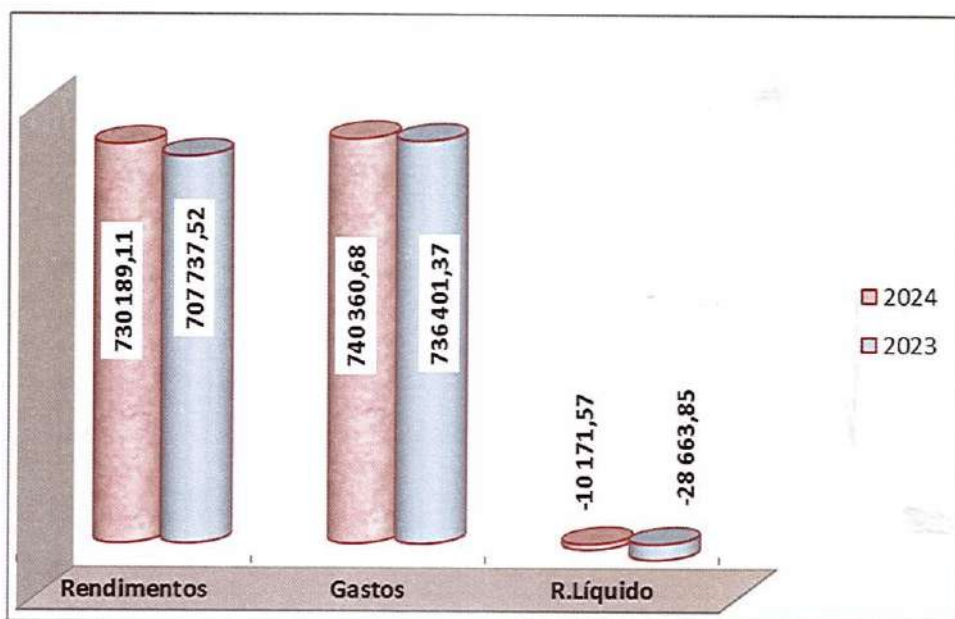
Em 2024 conseguiu-se um aumento significativo dos valores dos donativos, bem como das atividades solidárias. Estes contributos, por parte de quem acompanha o trabalho desenvolvido por esta Instituição, foram muito importantes para o equilíbrio das contas.

Esta Associação continua a implementar no seu dia a dia boas práticas preventivas, conforme recomendação da DGS, a fim de salvaguardar a saúde e bem-estar dos utentes e dos seus colaboradores

APRECIACÃO GLOBAL DA ATIVIDADE

Verificamos através da análise efetuada aos elementos contabilísticos do exercício de 2024, que a Instituição no desenvolvimento da sua atividade obteve um total dos rendimentos de 730.189,11 euros. No que concerne aos gastos, estes situaram-se no valor de 740.360,68 euros, dando origem a um resultado líquido negativo de 10.171,57 euros. Comparativamente com o ano anterior, nota-se um acréscimo acentuado no resultado líquido conforme se demonstra o gráfico em síntese:

*an
Kut
Q
Luz*



Para melhor compreensão dos dados constantes do gráfico, apresentamos seguidamente informação resumida sobre os rendimentos e gastos extraída do correspondente balancete.

Rendimentos:

*CP
M
CP
L*

Rendimentos	2024	2023
Prestações de serviços:	87 771,42	84 952,85
Prestações de serviços	81 911,42	79 583,85
Quotizações	5 860,00	5 369,00
Subsídios:	441 983,89	489 447,94
Comparticipações S.Social	398 581,03	412 224,55
IEFP	26 318,02	8 952,51
Adaptar Social+	4 000,00	
Câmara Municipal de Coimbra -FMES	13 084,84	68 270,88
Subsídio -BPI	0,00	0,00
Donativos:	177 432,38	121 626,83
Donativos em valor	104 116,46	66 787,50
Donativos em géneros	64 752,19	46 020,16
Consignação IRS	8 563,73	8 819,17
Outros rendimentos :	19 565,36	11 709,90
Atividades solidárias	8 885,00	1 890,00
Desc.P.P. Obtidos	254,63	142,42
Correções Exerc.anteriores	0,95	0,00
Subsídios ao investimento	8 782,06	4 094,56
Restituição IVA	1 642,72	5 445,80
Outros rendimentos		137,12
Juros	3 436,06	0,00
Total dos Rendimentos	730 189,11	707 737,52

Evolução dos rendimentos gerados das atividades pela Instituição de caráter social discriminados por resposta social.

Prestações de Serviços	2024	2023	Diferença	%
Refeitório Social	14 036,35 €	12 739,20 €	1 297,15 €	10,18%
Centro de Dia	39 859,42 €	40 886,55 €	- 1 027,13 €	-2,51%
Apoio Domiciliário	28 015,65 €	25 975,71 €	2 039,94 €	7,85%
Totais	81 911,42 €	79 601,46 €		

Desenvolvimento das verbas do Instituto da Segurança Social, IP, referente ao protocolo:

Comparticipações-IGFSS	2024	2023	Diferença	%
Refeitório Social	265 579,33 €	271 486,94 €	- 5 907,61 €	-2,18%
Centro de Dia	47 432,38 €	69 710,65 €	- 22 278,27 €	-31,96%
Apoio Domiciliário	85 569,32 €	87 180,23 €	- 1 610,91 €	-1,85%
Totais	398 581,03 €	428 377,82 €		

Constatamos através da informação nos quadros em epígrafe, que os rendimentos provenientes das atividades desenvolvidas pela instituição obtiveram uma ligeira subida cerca de 2,8%.

*Quem
Huu
ll
Muro*

No que concerne às comparticipações financeiras da Segurança Social, estas decresceram cerca de 6,96%. Esta descida nota-se em todas as respostas sociais. No Refeitório Social, a sua quebra deve-se ao facto de em 2022/2023 a Instituição ter recebido valores relacionados com a alteração do protocolo através da 3ª adenda de compromisso de cooperação para o setor social e solidário.

Quanto às respostas sociais Centro de Dia e Apoio Domiciliário, a comparticipação protocolada está associada ao número de utentes a quem a Instituição presta o seu apoio. Em 2024 houve meses em que os apoios diminuíram em relação ao que estava acordado, motivo pelo qual as comparticipações baixaram.

Terminou em 2024 a verba recebida do protocolo com a Câmara Municipal de Coimbra - FMES, (Fundo municipal para emergência social), para apoio a famílias nas mais vastas situações de carência, não tendo impacto visível nas finanças da ACERSI.

Os donativos em valor aumentaram 55,9% face ao ano transato devido ao empenho e esforço de todos os que colaboram com a Instituição.

O montante dos donativos contempla o valor de 10.608,00 euros de valores angariados para apoio às atividades solidárias que a Instituição desenvolveu em 2024.

Destas iniciativas conseguiu-se ainda como rendimento suplementar mais 8.885,00€.

Gastos:

Gastos	2024	2023
CEVMC:	151 172,60	149 122,16
Consumo-Géneros alimentares adquiridos	86 401,57	103 102,00
Consumo-Géneros alimentares doados à Instituição	64 771,03	46 020,16
FSE	98 179,74	105 122,05
Gastos c/Pessoal	449 525,87	389 940,33
Amortizações dos ativos tangíveis	26 488,97	22 315,58
Outros gastos :		
Impostos indiretos	112,45	211,60
Desc. Pronto pagamento	0,03	118,63
Correções exerc.anteriores	1 115,61	1 188,29
Quotas UIPSS	500,00	
Multas fiscais	180,00	159,53
FMES(Fundo Municipal de Emergência Social)	13 084,84	68 187,73
Outros despesas FGCT	0,00	35,47
Gastos e perdas de financiamento	0,57	0,00
Total dos Gastos	740 360,68	736 401,37

*Am
M
C
P*

Os gastos relacionados com a atividade operacional obtiveram um acréscimo de 8,8% comparativamente com o ano de 2023. No geral todas as rubricas sofreram alterações.

Os gastos com pessoal é a rubrica que mais se destaca. A sua subida deve-se ao aumento de salários bem como entrada e saída de pessoal.

Outros gastos (FMES) não associados à atividade da Instituição não contribuem para a percentagem da subida dos gastos gerais - valor de 13.084,84 euros – comparticipados na sua totalidade pela Câmara Municipal de Coimbra.

Através deste protocolo a Acersi é a entidade intermediária para prestar apoio a famílias com as mais diversas carências,

Investimentos efetuados em 2024 :

Deram entrada nos ativos o valor de 41.859,10€, referente a alguns equipamentos adquiridos:

Viatura elétrica 40.897,50€ e um esquentador 971,60€, a viatura com o apoio do PRR (Plano de recuperação e resiliência), no valor de 25.000,00€.

1)CEVMC – Custo das existências vendidas e das matérias consumidas

2)FSE – Fornecimentos e Serviços Externos

3)Fundo Municipal de Emergência Social

Ass
Ass
Ass
Ass

OUTRA INFORMAÇÃO:

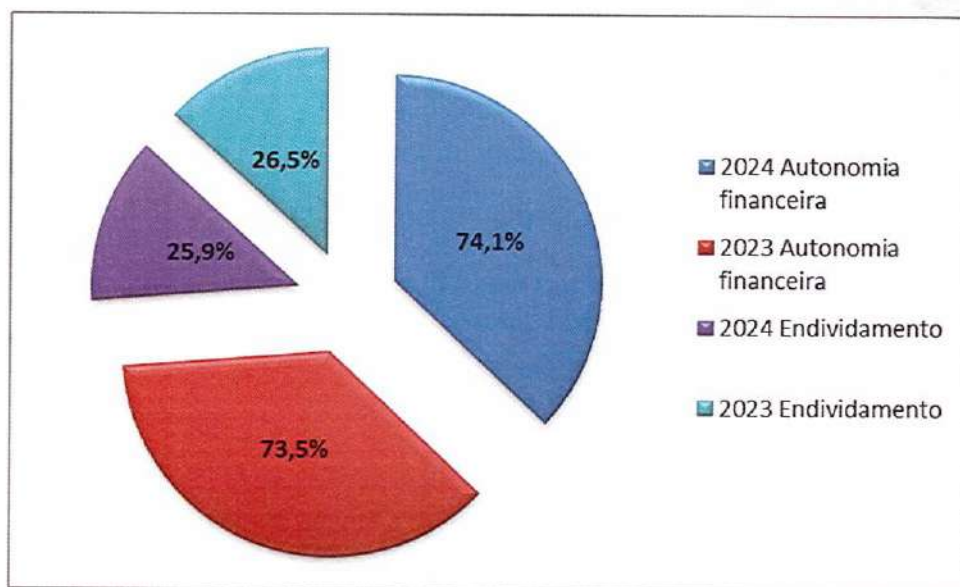
Para melhor compreensão dos elementos das demonstrações financeiras por respostas sociais, os gastos e rendimentos indiretos, foram imputados com base nas Prestações de serviços e participações recebidas da Segurança Social.

Os gastos com pessoal foram distribuídos de acordo com a informação recebida do serviço de pessoal.

ANÁLISE ECONÓMICA /FINANCEIRA

A análise efetuada aos dados constantes nas demonstrações financeiras respeitantes aos anos de 2024 e 2023 evidencia que a instituição se encontra financeiramente equilibrada. No que se refere aos excedentes de tesouraria a Instituição continua a manter algumas aplicações de curto prazo, que são uma margem de segurança para fazer face a eventuais desequilíbrios de curto prazo.

Em síntese, podemos afirmar que a Instituição apresenta indicadores favoráveis, evidenciando uma performance a nível económico que se considera bastante satisfatória.



OUTROS COMENTÁRIOS AO BALANÇOATIVO

- ❖ Créditos a receber – Esta rubrica é constituída por 962,97 euros referentes a utentes, 15.600,09 euros do IEFP, PRR 7.500,00€ e de outros devedores 172,60 euros.
- ❖ Fundadores/beneméritos/Patrocinadores/Associados – O valor constante desta rubrica refere-se às quotizações em dívida a 31/12/2024.
- ❖ Outros ativos correntes – Fazem parte desta rubrica, valores a receber dos protocolos da MEO 9.672,00€, Camara Municipal de Coimbra 6.765,00 (Concerto Solidário), fornecedores valores de NC 110,99 euros e pessoal 1.357,03€.
- ❖ Diferimentos – Fazem parte desta rubrica os montantes relacionados com gastos a reconhecer em 2025.

any
m
@
m

FUNDOS PATRIMONIAIS E PASSIVO

- ❖ Outras variações nos fundos patrimoniais – Esta rubrica inclui 120.062,51 euros referente aos subsídios recebidos para as obras do edifício do "Beco dos Canivetes", e gabinete das Assistentes Sociais. Estes montantes vão passando para rendimento à medida que ocorrem as amortizações (na mesma %).
Faz parte ainda, o montante de 20.312,50 euros referentes ao PRR-RE-C03 parte do subsídio recebido para aquisição da viatura elétrica.
- ❖ Fornecedores C/C - O valor constante desta rubrica refere-se a faturas de novembro e dezembro/2024.
- ❖ Estado e Outros Entes Públicos – O montante mencionado nesta rubrica diz respeito às contribuições a liquidar ao Instituto de Gestão Financeira da Segurança Social e retenções na fonte a pagar à AT, dos salários de dezembro cuja data para o seu cumprimento é 20/01/2025.
- ❖ Diferimentos – Do seu valor fazem parte – 8.609,49 euros do IEFP e quotizações de 2025 no montante de 30,00€.

- ❖ Outros passivos correntes – O valor mais relevante que faz parte desta rubrica são 66.211,66 euros referentes à estimativa de férias, subsídio de férias e encargos da entidade patronal a liquidar em 2025.

Am
m
Q
Luz

Dívidas em Mora ao Setor Público Estatal e à S. Social – A Instituição não apresenta quaisquer dívidas fiscais nem à S. Social, mantendo a sua situação tributária completamente regularizada.

RECURSOS HUMANOS

Associação das Cozinhas Económicas Rainha Santa Isabel, o quadro de pessoal é constituído por pessoas com boas qualificações dependendo do cargo. Todos estão aptos a realizar as suas tarefas com muito profissionalismo, devendo a formação ter um significado incremental, voltado para o melhor rigor técnico e profissional com a perspectiva da melhoria e polivalência.

Composição do quadro da Instituição em 31/12/2024:

<i>Assistentes Sociais (1 Estágio IEFP-Termina em março/2025)</i>	3
<i>Animadora Sócio Cultural</i>	1
<i>Animadora Sócio Educativa (Estágio IEFP termina abril/2025)</i>	1
<i>Encarregada dos Serviços Gerais</i>	1
<i>Ajudante de Ação Direta</i>	7
<i>Auxiliar de Serviços Gerais</i>	10
<i>Chefe Escritório</i>	1
<i>Psicóloga</i>	1
Total	25

EVOLUÇÃO PREVISÍVEL DA INSTITUIÇÃO

A ACERSI tem como perspetiva para 2025, angariação de utentes para preencher as vagas existentes em Centro de Dia, de acordo com a capacidade atribuída a esta resposta social que corresponde a 35 utentes.

Em 2025 a Instituição continuará a desenvolver campanhas para divulgar o trabalho que efetua na sociedade. Prevê-se a angariação de novos sócios e benfeitores, bem como a organização de eventos solidários.

PROPOSTA DE APLICAÇÃO DE RESULTADOS

Propomos que os Resultados Líquido do Período de 2024 no valor de 10.171,57 euros, negativos sejam transferidos para Resultados Transitados.

AGRADECIMENTOS

A Direção da ACERSI aproveita a oportunidade para agradecer a todo o pessoal da Instituição pela forma dedicada como desempenharam as suas funções, bem como a todos os utentes, sócios, fornecedores, e outras entidades pela colaboração prestada.

Coimbra, 28/03/2025

A Direção:

A Presidente:

Carlos Alberto Pedroso Leita da Silva "em substituição de Presidente"

A Presidente: Ana Maria Cardoso Vaz Medeiros

O Vice-Presidente:

Carlos Alberto Pedroso Leita da Silva

O Vice-Presidente: Carlos Alberto Pedroso Leita da Silva

A Secretária:

Maria Margarida Costa Cardoso do Vale

A Secretária: Maria Margarida Costa Cardoso do Vale

A Tesoureira:

Maria Luísa Brandão Osório de Castro Barata Tovar

Tesoureira: Maria Luísa Brandão Osório de Castro Barata Tovar

Vogal:

Maria Justina Moreira Pires Sampaio

Vogal: Maria Justina Moreira Pires Sampaio

DEMONSTRAÇÕES FINANCEIRAS

Balanço

*any
Mist
CP
Anjo*

Associação das Cozinhas Económicas Rainhas Santa Isabel		Contribuinte: 501197362	
ESNL - Balanço em 31 de Dezembro de 2024		Moeda: EURO	
Rubricas	NOTAS	Periodos	
		2024	2023
ATIVO			
Ativo não corrente			
Ativos fixos tangíveis	4	227 305,75	211925,62
Investimentos financeiros	9.1	4 434,54	4 434,54
Total do ativo não corrente		231 740,29	216 360,16
Ativo corrente			
Inventários	5	7 250,93	7 528,35
Créditos a receber	9.2	24 235,66	8 869,71
Fundadores/beneméritos/doadores/associados/membros	9.3	2 334,00	1 757,00
Outros ativos correntes	9.4	25 946,80	80 001,48
Diferimentos	9.5	2 677,81	2 469,71
Caixa e depósitos bancários	9.6	105 478,49	101 242,77
Total do ativo corrente		167 923,69	201 869,02
Total do ativo		399 663,98	418 229,18
FUNDOS PATRIMONIAIS E PASSIVO			
Fundos patrimoniais			
Fundos	9.7	8 741,30	8 741,30
Resultados transitados		109 736,64	138 400,49
Outras variações nos fundos patrimoniais		177 692,42	178 975,43
Resultado líquido do período		-10 171,57	-28 663,85
Total do fundo de capital		295 998,79	307 453,37
Passivo			
Passivo não corrente			
Total do passivo não corrente			
Passivo corrente			
Fornecedores	9.8	17 698,51	20 625,69
Estado e outros entes públicos	9.9	9 652,94	9 636,94
Diferimentos	9.5	8 639,49	21 086,55
Outros passivos correntes	9.10	67 674,25	59 426,63
Total do passivo corrente		103 665,19	110 775,81
Total do passivo		103 665,19	110 775,81
Total dos fundos patrimoniais e do passivo		399 663,98	418 229,18

Órgão Diretivo: *Carlos Alberto Pedroso Pereira de Sá* Contabilista Certificado n.º *89565*
Maria Luísa Branco Leal de Castro Duarte de Sousa
Francisca Marques de Sousa
Luís José Gomes Pereira de Sousa

Demonstração de Resultados

*at
Nú
E
bgr*

Associação das Cozinhas Economicas Rainhas Santa Isabel

Contribuinte: 501197362

ESNL - Demonstração de Resultados Anual por Naturezas

Moeda: EURO

RENDIMENTOS E GASTOS	NOTAS	Períodos	
		2024	2023
Vendas e serviços prestados	6	87 771,42	84 952,85
Subsídios, doações e legados à exploração	7		
ISS, IP		428 899,05	421 177,06
Outras Entidades Públicas		130 517,22	139 897,71
Custos das mercadorias vendidas e matérias consumidas	5	-151 172,60	-149 122,15
Fornecimentos e serviços externos	9.11	-98 179,74	-105 122,05
Gastos como pessoal	8	-449 525,87	-389 940,33
Outros rendimentos e ganhos	9.12	19 565,36	11 709,90
Outros gastos e perdas	9.13	-14 993,50	-69 901,25
Resultado antes de depreciações, gastos de fin. e impostos		12 881,34	-6 348,27
Gastos/reversões de depreciação e de amortização	4	-26 488,97	-22 315,58
Resultado operacional (antes de gastos de fin. e impostos)		-13 607,63	-28 663,85
Juros e rendimentos similares obtidos	9.14	3 436,06	
Juros e gastos similares suportados			
Resultado antes de impostos		-10 171,57	-28 663,85
Imposto sobre o rendimento do período			
Resultado líquido do período		-10 171,57	-28 663,85

Órgão de Diretivo *Carla Adelaide Medeiros Fidalgo de Sá*

Contabilista Certificado n.º *24926*

*maric luise Brandão (ex n.º de contro Barata de sou
Mário Pauganda
maric yustine horon Pres 5 anos*

ACERCI Demonstração de Resultados por Resposta

31/12/2024

CONTA	RUBRICA	CD	RS	SAD	TOTAL
72	PRESTAÇÕES SERVIÇOS	40 924,02	17 446,49	29 400,91	87 771,42
721	QUOTAS UTILIZ.(MATRÍCULAS/MENSALIDADES)	39 859,42	14 036,35	28 015,65	81 911,42
722/728	OUTROS SERVIÇOS	1 064,60	3 410,14	1 385,26	5 860,00
75	SUBSÍDIOS, DOAÇÕES E LEGADOS À EXPLORAÇÃO	105 578,90	379 770,78	134 066,59	619 416,27
751	SUBSÍDIOS ESTADO E OUTROS ENTES PÚBLICOS	60 259,64	276 516,56	92 122,85	428 899,05
7511	ISS, IP	47 432,38	265 579,33	85 569,32	398 581,03
75112	IEFP	12 100,57	8 609,49	5 607,96	26 318,02
75113	Adaptar Social +	726,69	2 327,74	945,57	4 000,00
752	SUBSÍDIOS DE OUTRAS ENTIDADES	13 084,84	0,00	0,00	13 084,84
753	DOAÇÕES E HERANÇAS	32 234,42	103 254,22	41 943,74	177 432,38
78	OUTROS RENDIMENTOS	9 827,20	7 033,64	2 704,52	19 565,36
781/787	RENDIMENTOS SUPLEMENTARES	1 648,30	5 307,47	2 183,86	9 139,63
788	OUTROS RENDIMENTOS	8 178,90	1 726,17	520,66	10 425,73
7881	CORREÇÕES DE PERÍODOS ANTERIORES	0,95	0,00	0,00	0,95
7883	IMPUTAÇÃO DE SUBSÍDIOS DE INVESTIMENTO	7 879,51	770,21	132,34	8 782,06
7885	RESTITUIÇÃO DE IMPOSTOS	298,44	955,96	388,32	1 642,72
79	JUROS, DIVIDENDOS E OUTROS RENDIMENTOS SIMILARES	624,24	1 999,56	812,26	3 436,06
7	TOTAL RENDIMENTOS	156 954,36	406 250,47	166 984,28	730 189,11

*any
Mitt
C
Sey*

CONTA	RUBRICA	CD	RS	SAD	TOTAL
61	CUSTO MERCADORIAS E MATÉRIAS CONSUMIDAS	26 585,31	90 238,84	34 348,45	151 172,60
62	FORNECIMENTOS E SERVIÇOS EXTERNOS	19 175,70	59 552,16	19 451,88	98 179,74
622	SERVIÇOS ESPECIALIZADOS	5 508,63	22 561,24	6 739,99	34 809,86
6221	TRABALHOS ESPECIALIZADOS	2 018,70	6 466,34	2 626,74	11 111,78
6222	PUBLICIDADE E PROPAGANDA	84,51	270,72	109,97	465,20
6223	VIGILÂNCIA E SEGURANÇA	111,50	7 108,65	145,09	7 365,24
6224	HONORÁRIOS	540,04	588,62	214,74	1 343,40
6226	CONSERVAÇÃO E REPARAÇÃO	2 704,87	7 976,33	3 582,28	14 263,48
6227	OUTROS	49,01	150,58	61,17	260,76
623	MATERIAIS	1 103,69	1 798,61	210,27	3 112,57
6231	FERRAMENTAS E UTENSÍLIOS DE DESGATE RÁPIDO	170,24	901,21	18,83	1 090,28
6233	MATERIAL DE ESCRITÓRIO	400,16	751,45	185,53	1 337,14
6235/6238	OUTROS MATERIAIS	387,40	145,95	5,91	539,26
624	ENERGIA E FLUIDOS	5 166,64	17 204,67	5 220,88	27 592,19
6241	ELETRICIDADE	2 145,47	8 543,66	1 778,59	12 467,72
6242	COMBUSTÍVEIS	2 421,11	6 738,86	2 661,48	11 821,45
6243	ÁGUA	600,06	1 922,15	780,81	3 303,02
625	DESLOCAÇÕES, ESTADAS E TRANSPORTES	52,37	259,75	51,23	363,35
6251	DESLOCAÇÕES E ESTADAS	39,37	228,65	51,23	319,25
6252	TRANSPORTES DE PESSOAL	0,00	31,10	0,00	31,10
6258	OUTRAS DESLOCAÇÕES	13,00	0,00	0,00	13,00
626	SERVIÇOS DIVERSOS	7 344,37	17 727,89	7 229,51	32 301,77
6261	RENDAS E ALUGUERES	2 858,48	3 090,23	940,09	6 888,80
6262	COMUNICAÇÃO	1 303,02	4 298,77	1 683,07	7 284,86
6263	SEGUROS	287,95	922,32	870,28	2 080,55
6267	LIMPEZA, HIGIENE E CONFORTO	1 958,81	5 909,56	2 335,82	10 204,19
6268	OUTROS SERVIÇOS	1 102,77	3 400,20	1 356,86	5 859,83
63	GASTOS COM O PESSOAL	83 291,52	238 060,94	128 173,41	449 525,87
632	REMUNERAÇÕES DO PESSOAL	70 104,48	193 598,50	107 075,53	370 778,51
634	INDEMNIZAÇÕES	66,97	0,00	164,00	230,97
635	ENCARGOS SOBRE REMUNERAÇÕES	11 798,78	40 301,92	19 229,67	71 330,37
636	SEGUROS ACIDENTES TRABALHO E DOENÇAS PROFISSI	869,55	2 785,37	1 131,47	4 786,39
638	OUTROS GASTOS COM O PESSOAL	451,74	1 375,15	572,74	2 399,63
64	GASTOS DE DEPRECIACÃO E AMORTIZACÃO	13 276,05	9 637,23	3 575,69	26 488,97
642	ATIVOS FIXOS TANGÍVEIS	13 276,05	9 637,23	3 575,69	26 488,97
68	OUTROS GASTOS	13 848,37	857,61	287,52	14 993,50
681	IMPOSTOS	30,51	58,27	23,67	112,45
682/687	OUTROS GASTOS	0,01	0,02	0,00	0,03
688	OUTROS GASTOS	13 817,85	799,32	263,85	14 881,02
6881	CORREÇÕES DE PERÍODOS ANTERIORES	611,78	358,29	145,54	1 115,61
6883	QUOTIZAÇÕES	90,84	290,96	118,20	500,00
6884/688	OUTROS GASTOS	13 115,23	150,07	0,11	13 265,41
6	TOTAL GASTOS	156 176,95	398 346,78	185 836,95	740 360,68
818	RESULTADO LÍQUIDO	777,41	7 903,69	-18 852,67	-10 171,57

Demonstração dos Fluxos de Caixa

*any
Hein
@
Ingr*

Entidade: Associação das Cozinhas Económicas Rainhas Santa Isabel

Contribuinte: 501197362



Demonstração dos Fluxos de Caixa - Período Findo em 31 de Dezembro de 2024

Moeda: EURO

RUBRICAS	NOTAS	2024	2023
Fluxos de caixa das atividades operacionais			
Recebimentos de clientes		86 681,48	85 282,25
Pagamentos a fornecedores		-208 562,62	-222 666,23
Pagamentos ao pessoal		-391 339,00	-340 166,37
Caixa gerada pelas operações			
Outros recebimentos/pagamentos		-53 220,14	-477 550,35
		495 966,33	443 301,58
Fluxos de caixa das actividades operacionais (1)			
		-17 253,81	-34 248,77
Fluxos de caixa das atividades de investimento			
Pagamentos respeitantes a:			
Ativos fixos tangíveis		-20 448,75	-3 760,09
Recebimentos provenientes de:			
Investimentos financeiros			1 305,37
Fluxos de caixa das atividades de investimento (2)			
		-20 448,75	-2 454,72
Fluxos de caixa das atividades de financiamento			
Recebimentos provenientes de:			
Outras operações de Financiamento		42 268,26	
Pagamentos respeitantes a:			
Juros e gastos similares		-329,98	
Fluxos de caixa das atividades de financiamento (3)			
		41 938,28	
Variação de caixa e seus equivalentes (1+2+3)			
		4 235,72	-36 703,49
Caixa e seus equivalentes no início do período			
		112 427,77	137 946,26
Caixa e seus equivalentes no fim do período			
		116 663,49	101 242,77

Órgão de Direção: *Carlos Alberto Pedreira Patrão* Contabilista Certificado n.º *89565*

*Maria Luísa Beaussois Ceia de Castro Duarte de Tou
Maria Margarida
Maria Justine Luísa Pires Sampaio*

 INSTITUTO DA SEGURANÇA SOCIAL, I.P.		 Conta de Gerência das Instituições Particulares de Solidariedade Social	
MAPA DE CONTROLO DO(S) SUBSÍDIO(S) PARA INVESTIMENTO(S) ANEXO OBRIGATORIO			
		ANO	2024 (1)
		NISS	20004610072
		NIPC	501197362

CONTAS	DESCRIÇÕES	ANO INÍCIO UTILIZAÇÃO INVEST.º (2)	VALOR TOTAL POR ENTIDADE E EMPREEND.º (3)	TAXA DE AMORTIZ. (4)	VALORES ANUAIS DAS REDUÇÕES E DAS AMORTIZAZÕES					VALOR LIQ. ANO N-1 (9)	MOVIMENTOS NO ANO			SALDO VALOR LIQ. ANO N (14)	
					1.º AO 3.º ANO (5)	4.º e 5.º ANO (6)	6.º ANO (7)	7.º ao 50.º ANO (8)	Para a (10)		A crédito (11)	Outros débitos (12)	créditos (13)		
															(5)
593	SUBSÍDIOS														
59322101	ISS - Obras Edifício Largo Canivetes	2008	139 125,94	2%	8 181,72	5 185,39	2 515,18	30 421,49	95 604,68	2 782,52				92 822,16	
59322101	ISS - Obras Edifício Largo Canivetes	2009	8 651,93	2%	1 865,99	268,73	130,34	503,56	6 056,35	173,04				5 883,31	
59322102	ISS - Obras Terreiro do Mendonça	2009	22 222,13	2%	1 306,83	828,25	401,74	4 574,24	15 555,51	444,44				15 111,07	
59322901	Câmara Municipal de Coimbra	2008	6 737,78	2%	398,89	251,02	121,76	1 518,21	4 582,66	134,76				4 447,90	
59322902	Câmara Municipal de Coimbra	2011	8 000,00						8 000,00	0,00				8 000,00	
59322904	PRR	2024	25 000,00	25%	4 687,50				25 000,00	4 687,50				20 312,50	
...															
	TOTAL SUBS.		209737,78		16 440,93	6 533,39	3 169,02	37 017,50	154 799,20	8 222,26				146 576,94	
4	INVESTIMENTO														
43321212	Obras Terreiro do Mendonça(F.830/200		24 800,00	2%	992,00	496,00	496,00	5 952,00	17 360,00					16 864,00	
43321214	Obras Edifício Largo Canivetes		152 181,39	2,00%	9 130,89	3 043,63	3 043,63	36 523,56	103 483,31					100 439,68	
43341141	Viatura elétrica Citroen Berlingo		40897,5	25%	7668,29				33 229,21					33 229,21	
...															
	TOTAL DO INVESTIM. -		217878,89		17791,18	3 539,63	3 539,63	42 475,56	154 072,52					150 532,89	

Ass. Mui. CC. Casp.